


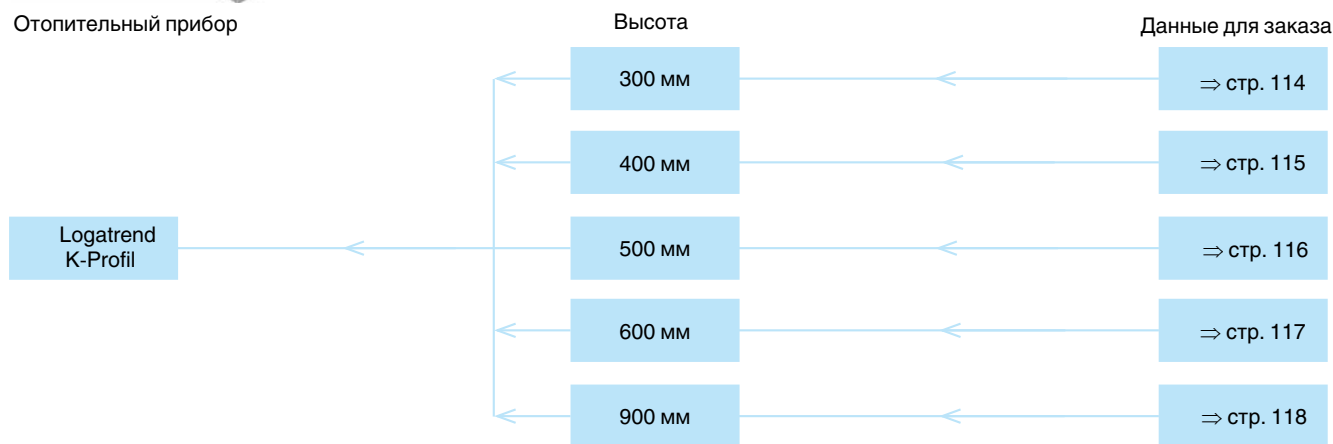


Обзор вариантов

1



Отопительный прибор



Характеристики и особенности

- Современная, технически совершенная** конструкция с привлекательным дизайном и высокой надежностью
- Поставляется 7 типов, 15 длин (400-3000 мм) и 5 высот (300-900 мм)
 - Тепловая мощность проверена и зарегистрирована по DIN EN 442
 - Отопительные приборы соответствуют требованиям эксплуатационной надежности по нормам органов страхования от несчастных случаев
 - Контроль качества по T-V CERT DIN ISO 9001
 - 5 лет гарантии

- Высококачественная экологичная окраска и упаковка**
- Грунтовка и окраска с горячей сушкой в белый цвет (RAL 9016)
 - Порошковое лакокрасочное покрытие с горячей сушкой, с высокой устойчивостью к царапинам и ударам, без растворителей и тяжелых металлов
 - Упаковка радиаторов выполнена из повторно используемого чистого полиэтилена (PE)

- Простой и быстрый монтаж**
- Многорядные отопительные приборы можно устанавливать любой стороной, так как отсутствуют планки, определяющие заднюю сторону радиатора
 - Система монтажа BMSplus и кронштейны отечественного производства серии K специально для отопительных приборов Buderus
 - Боковое подключение труб с внутренней резьбой (G 1/2)

Помощь для заказа

Buderus Logatrend	Тип							Высота 300-900	Длина 400-3000
	10	11	20	21	22	30	33		
772410...	...1...	...2...	...3...	...4...	...5...	...6...	...7...	...3-9...	...04-30



Logatrend K-Profil

- Стальные профилированные панельные радиаторы с боковыми элементами, съемной верхней решеткой и четырьмя подключениями с внутренней резьбой G 1/2.
- Конструкция соответствует требованиям эксплуатационной надежности по нормам органов страхования от несчастных случаев.
- Все отопительные приборы подготовлены для установки на стене с помощью системы быстрого монтажа BMSplus (Buderus-Montage-System) и кронштейнов отечественного производства серии K.
- Панельные радиаторы с грунтовкой и порошковым лакокрасочным покрытием с горячей сушкой, белого цвета (RAL 9016) в соответствии с DIN 55 900, т.е. поставляемые радиаторы не требуют дополнительной окраски
- Упаковка радиаторов выполнена из повторно используемого чистого полиэтилена (PE) с защитными уголками для безопасной транспортировки. Для предотвращения лакокрасочного покрытия от повреждений пленка может оставаться на радиаторе до окончания всех монтажных работ. Она может также оставаться на радиаторах во время отопления при проведении строительных работ, если температура подающей линии не превышает 60 °С.
- Опрессовка с номинальным давлением 10 бар.
- 5 лет гарантии.

Buderus-Montage-System

Монтажное приспособление BMSplus представляет собой унифицированную систему крепежа всех панельных радиаторов фирмы Будерус и может быть применена почти для всех вариантов монтажа.

BMSplus обладает следующими практическими преимуществами:

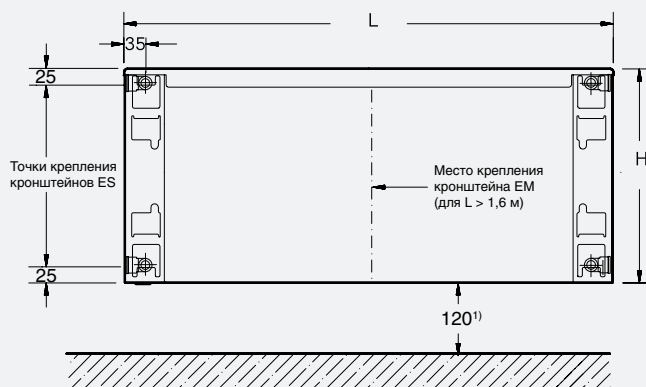
- Не требуется тратить силы и время на снятие упаковки (например, вырезание картонной упаковки, как это было обычно принято) для монтажа на кронштейнах или с распорками.
- Различные варианты положения кронштейнов, благодаря переходнику, передвигающемуся по роликовому шву в горизонтальной плоскости .
- Монтажное приспособление BMSplus и весь крепеж остается практически невидимым на смонтированном радиаторе.

Logatrend K-Profil

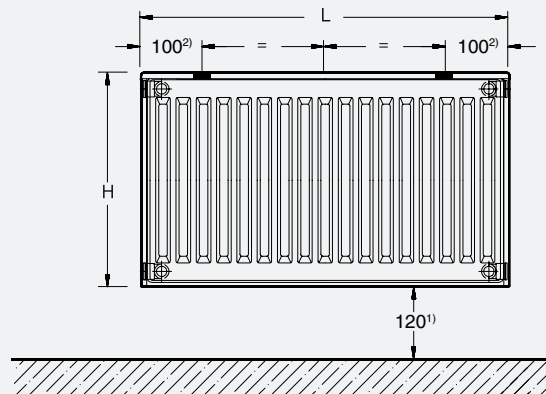


Вид сзади

Тип 10/11



Тип 20/21/22/30/33



- ¹⁾ Рекомендуемое расстояние от пола - 120 мм
- ²⁾ Заводская установка. При монтаже положение точек крепления можно менять, так как переходник можно смещать по горизонтали.

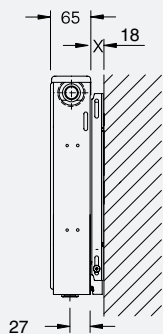
Термостатическая головка не входит в объем поставки.

Рекомендуемое количество кронштейнов

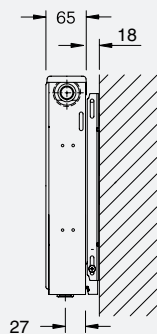
Количество	Длина, мм
2	400-1600
3	1800-3000

Вид сбоку

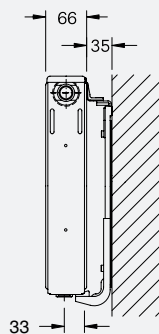
Тип 10



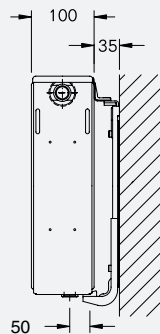
Тип 11



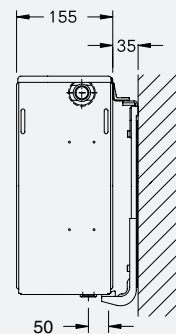
Тип 21



Тип 22/20



Тип 33/30



Однорядные радиаторы 10 и 11 типа
 расстояние от стены X:

18 мм - BMS Plus ES + EM

Многорядные радиаторы
 расстояние от стены X:

35 мм - BMSplus FMS

35 мм - K15.4

Logatrend K-Profil

Высота Н мм	Межосе- вое рас- стояние N мм	Тип	Экспонент n	Тепловая мощность ¹⁾²⁾ при			Окрашен- ная по верх- ность м ² /м	Объем воды л/м	Вес кг/м
				75/65/20 °C Вт/м	90/70/20 °C Вт/м	70/55/20 °C Вт/м			
300	250	10	1,31	341	430	273	0,70	2,1	6,9
		11	1,28	497	623	400	1,84	2,1	8,5
		20	1,28	578	725	465	1,4	4,2	12,6
		21	1,30	715	900	574	2,50	4,1	13,9
		22	1,29	948	1189	763	3,68	4,2	16,6
		30	1,29	813	1020	654	2,1	6,3	19,0
		33	1,31	1336	1679	1073	5,52	6,2	25,0
400	350	10	1,29	442	555	355	0,94	2,6	9,2
		11	1,28	648	811	521	2,46	2,6	11,8
		20	1,28	739	926	595	1,86	5,3	16,5
		21	1,30	909	1144	729	3,33	5,2	18,8
		22	1,29	1208	1517	970	4,90	5,2	22,5
		30	1,30	1031	1295	828	2,8	7,9	24,9
		33	1,30	1696	2135	1359	7,36	7,8	33,7
500	450	10	1,27	540	676	435	1,17	3,2	11,4
		11	1,28	790	990	635	3,08	3,2	14,9
		20	1,27	893	1117	720	2,34	6,4	20,4
		21	1,31	1090	1372	873	4,18	6,2	23,7
		22	1,30	1452	1826	1164	6,16	6,3	28,2
		30	1,30	1239	1559	993	3,52	9,5	31,0
		33	1,32	2033	2564	1626	9,25	9,4	42,2
600	550	10	1,25	633	790	512	1,40	3,7	13,6
		11	1,28	924	1158	743	3,72	3,7	17,9
		20	1,27	1042	1303	841	2,8	7,5	24,2
		21	1,31	1259	1586	1009	5,04	7,3	28,4
		22	1,31	1682	2118	1347	7,44	7,3	33,7
		30	1,31	1440	1815	1152	4,2	11,1	36,8
		33	1,33	2351	2971	1877	11,16	11,0	50,6
900	850	10	1,26	897	1121	724	2,11	5,3	19,7
		11	1,29	1277	1602	1026	5,63	5,3	26,11
		20	1,30	1466	1843	1176	4,22	10,6	35,3
		21	1,33	1709	2161	1364	7,62	10,5	42,0
		22	1,33	2300	2906	1836	11,26	10,5	49,3
		30	1,33	2007	2536	1603	6,34	15,8	53,2
		33	1,33	3210	4058	2561	16,90	15,7	75,0

Вода: исполнение для высокого давления PN 10 до максимальной температуры теплоносителя 120 °C и избыточного рабочего давления 10 бар по DIN EN 442

Пар: при паровом отоплении гарантия отсутствует

1) Пересчет тепловой мощности для других размеров отопительных приборов ведется по [Рабочему листу K4](#) => см. главу 3

2) Нормальная тепловая мощность по DIN EN 442 = тепловая мощность при условии 75/65/20 °C